








## Skryté kapacitní spínače pod pracovní desku




<p>3204014603 - stmívač 3204018603 - zpožděný 3202004603 - zap./vyp.</p> 	<p><b>Kapacitní spínač typ A</b> 3204014603 – spínač se stmívačem Parametry : 12V DC, max. 6A (72W) 3204018603 – se zpožděným náběhem Parametry : 12V DC, max. 8A (96W) 3202004603 – spínač zapnuto/vypnuto Parametry : 12V DC, max. 8A (96W) Rozměry : 43x48x9(18)mm</p>	<p>3204021603</p> 	<p><b>Kapacitní spínač typ B</b> Parametry : 12V DC, max. 4,17A (50W) Připojovací kabely : systém JST-M, délka 0,5m Rozměry : 42x42x6mm</p>
--------------------------------------------------------------------------------------------------------------------------------------------------------------------	-------------------------------------------------------------------------------------------------------------------------------------------------------------------------------------------------------------------------------------------------------------------------------------------------------	------------------------------------------------------------------------------------------------------	---------------------------------------------------------------------------------------------------------------------------------------------------------

## IR spínače reagující na otevření dveří




<p>3204026120</p> 	<p><b>Spínací jednotka pro dveřní a policové senzory</b> Dva nezávislé vstupy Parametry : 12V DC, max. 12A (144W) Připojení kabeláže : šroubovací svorkovnice Rozměry : 64x32x20mm</p>	<p>3204009601</p> 	<p><b>Spínač IR dveřní typ B</b> Parametry : 6÷24V DC, max. 1,25A (15W na 12V, 30W na 24V) Připojovací kabely : systém JST-M Rozměry : 86x15x9mm Čidlo : 30x23x7mm, kabel k čidlu 2m</p>
<p>3204011601</p> 	<p><b>Spínač IR dveřní typ C</b> Parametry : 12V DC, max. 5A (60W na 12V) Připojovací kabely : systém JST-M, délka 0,45m Rozměry : 65x15x10mm Po přepnutí voliče režimů je možno zařízení provozovat jako IR spínač</p>	<p>3204037601</p> 	<p><b>Spínač IR dveřní typ D</b> Parametry : 12÷24V DC, max. 3A (36W na 12V, 72W na 24V) Připojovací kabely : systém JST-M Rozměry : 30x38x8mm</p>
<p>3204025120</p> 	<p><b>Senzor IR dveřní</b> Připojuje se k řídicí jednotce 3204026120 Držák pro přisazenou montáž Připojovací kabel : délka 2m, konektor Dosah čidla : 7÷8cm Rozměry : d12x52mm, zapuštění 51mm</p>		

## Dotykové spínače se stmívačem

<p>3204004609</p> 	<p><b>Dotykový spínač se stmívačem k zavrtání do korpusu</b> Parametry : 12V DC, max. 1A (12W) Připojovací kabely : systém JST-M Rozměry : d18mm, výška 20mm, zapuštění 19mm, přesah 1mm, otvor d14mm</p>	<p>3204039601</p> 	<p><b>Dotykový spínač se stmívačem přisazený</b> Parametry : 12÷24V DC, max. 3A (36W na 12V, 72W na 24V) Připojovací kabely : systém JST-M Rozměry : 30x38x8mm</p>
-------------------------------------------------------------------------------------------------------	-----------------------------------------------------------------------------------------------------------------------------------------------------------------------------------------------------------------------	--------------------------------------------------------------------------------------------------------	--------------------------------------------------------------------------------------------------------------------------------------------------------------------------------

<p><b>3204004608</b></p> 	<p><b>Dotykový spínač se stmívačem k zavrtání do korpusu (s podsvětlením) <i>Novinka!</i></b>                  Parametry : 12V DC, max. 5A (60W)                  Připojovací kabely : systém JST-M                  Rozměry : d20mm, výška 11mm, zapuštění 9,4mm, přesah 1,6mm, otvor pro sondu d17mm</p>	<p><b>3204004606</b></p> 	<p><b>Dotykový spínač se stmívačem k zavrtání do korpusu PLAST bílý <i>Novinka!</i></b>                  Parametry : 12÷24V, max. 4A (48W na 12V, 96W na 24V))                  Připojovací kabely : systém JST-M                  Rozměry : d22mm, výška 16,5mm, zapuštění 15mm, přesah 1,5mm, otvor pro sondu d17mm</p>
<p><b>3204004607</b></p> 	<p><b>Dotykový spínač se stmívačem k zavrtání do korpusu PLAST černý <i>Novinka!</i></b>                  Parametry : 12÷24V, max. 4A (48W na 12V, 96W na 24V))                  Připojovací kabely : systém JST-M                  Rozměry : d22mm, výška 16,5mm, zapuštění 15mm, přesah 1,5mm, otvor pro sondu d17mm</p>		

## IR spínače krátkodosahové

<p><b>3204026120</b></p> 	<p><b>Spínací jednotka pro dveřní a policové senzory</b>                  Dva nezávislé vstupy                  Parametry : 12V DC, max. 12A (144W)                  Připojení kabeláže : šroubovací svorkovnice                  Rozměry : 64x32x20mm</p>	<p><b>3204038601</b></p> 	<p><b>Spínač IR 5-10cm 12-24V</b>                  Parametry : 12÷24V DC, max. 3A (36W na 12V, 72W na 24V)                  Dosah 5÷10cm                  Připojovací kabely : systém JST-M                  Rozměry : 30x38x8mm</p>
<p><b>3204024120</b></p> 	<p><b>Senzor IR policový</b>                  Spínač zap./vyp.                  Připojuje se k řídicí jednotce 3204026120                  Držák pro přisazenou montáž                  Připojovací kabel : délka 2m, konektor                  Dosah čidla : 7÷8cm                  Rozměry : d12x52mm, zapuštění 51mm</p>		