





















Č.	Kód	Obrázek	Popis	CZK bez DPH	EUR bez DPH
MECHANICKÉ TLAČÍTKOVÉ VYPÍNAČE A SPÍNAČE					
1	3204008120		Vypínač a stmívač do lišt MECHANICKÝ 50x10mm 24W 12V DC + kryt opal Napájení: 12V DC Výstupní proud: max. 2A (24W na 12V) Typ detekce: dotykový Rozměry: 50x10mm Zóna detekce: dotyk tlačítka spínače	199,00	7,51
2	3204005602		Vypínač a stmívač do LED profilu mechanický tlačítkový typ A Napájení: 12V DC Výstupní proud: max. 10A (120W na 12V) Typ detekce: dotykový Rozměry: 25x10mm Zóna detekce: dotyk tlačítka spínače	289,00	10,91
3	3204002602		Vypínač a stmívač do LED profilu mechanický tlačítkový typ B Napájení: 12+24V DC Výstupní proud: max. 12A (144W na 12V, 288W na 24V) Typ detekce: dotykový Rozměry: 51x9mm Zóna detekce: dotyk tlačítka spínače	269,00	10,15
4	3204020602		Vypínač a stmívač do LED profilu mechanický tlačítkový typ C Napájení: 12+24V DC Výstupní proud: max. 7,5A (90W na 12V, 180W na 24V) Typ detekce: dotykový Rozměry: 28,5x10mm Zóna detekce: dotyk tlačítka spínače	239,00	9,02
5	3204031602		Vypínač a stmívač do LED profilu mechanický tlačítkový typ D 10x45 mm NOVINKA! Napájení: 12+24V DC Výstupní proud: max. 8A (96W na 12V, 192W na 24V) Typ detekce: dotykový Rozměry: 45x10mm Zóna detekce: dotyk tlačítka spínače	199,00	7,51
DOTYKOVÉ A BEZDOTYKOVÉ KAPACITNÍ VYPÍNAČE A STMÍVAČE					
6	3204024602 3204028602		Vypínač do LED profilu kapacitní LUX D kontrolní LED modrá/žlutá Napájení: 12V DC Výstupní proud: max. 5A (60W na 12V) Typ detekce: kapacitní dotykový Rozměry: 50x7mm Zóna detekce: dotyk difuzoru v místě kontaktu pružiny čidla s difuzorem	189,00	7,13
7	3204029602		Vypínač a stmívač s pamětí do LED profilu kapacitní LUX E 10x43 mm Napájení: 12V DC Výstupní proud: max. 8A (96W na 12V) Typ detekce: kapacitní dotykový Rozměry: 43x10mm Zóna detekce: dotyk difuzoru v místě kontaktu pružiny čidla s difuzorem	199,00	7,51
8	3204033602		Vypínač a stmívač s pamětí MINI do LED profilu kapacitní LUX E+ 8x46 mm NOVINKA! Napájení: 12+24V DC Výstupní proud: max. 8A (96W na 12V, 192W na 24V) Typ detekce: kapacitní dotykový Rozměry: 46x8mm Zóna detekce: dotyk difuzoru v místě kontaktu pružiny čidla s difuzorem	199,00	7,51

9	3204032602		Vypínač a stmívač do LED profilu kapacitní LUX E 10x43 mm NOVINKA! Napájení: 12÷24V DC Výstupní proud: max. 8A (96W na 12V, 192W na 24V) Typ detekce: kapacitní dotykový Rozměry: 43x10mm Zóna detekce: dotyk difuzoru v místě kontaktu pružiny čidla s difuzorem	199,00	7,51
10	3204049602		Vypínač a stmívač s pamětí do LED profilu kapacitní LUX E2 10x43 mm NOVINKA! Napájení: 12÷24V DC Výstupní proud: max. 8A (96W na 12V, 192W na 24V) Typ detekce: kapacitní dotykový Rozměry: 43x10mm Zóna detekce: dotyk difuzoru v místě kontaktu pružiny čidla s difuzorem	209,00	7,90
11	3204025603		Vypínač do LED profilu bezdotykový LUX F 10x47 mm NOVINKA! Napájení: 12÷24V DC Výstupní proud: max. 6A (72W na 12V, 144W na 24V) Funkce: vypínač - detekce pohybu Rozměry: 47x10mm Zóna detekce: ≤6 cm od senzoru	259,00	9,77
12	3204019603		Vypínač a stmívač do LED profilu bezdotykový s pamětí LUX F 10x47 mm NOVINKA! Napájení: 12÷24V DC Výstupní proud: max. 6A (72W na 12V, 144W na 24V) Funkce: vypínač - detekce pohybu Rozměry: 47x10mm Zóna detekce: ≤6 cm od senzoru	360,00	13,58
13	3204029603		Vypínač a stmívač do LED profilu 3v1 bezdotykový LUX G NOVINKA! Napájení: 12÷24V DC Výstupní proud: max. 7,5A/12V (90W), 5A/24V (120W) Funkce: vypínač - detekce pohybu Rozměry: 28x10mm Zóna detekce: ≤6 cm od senzoru	369,00	13,70
14	3204018602 3204019602		Vypínač a stmívač do LED profilu dotykový LUX C s kontrolní LED modrou/žlutou Napájení: 12÷24V DC Výstupní proud: max. 7,5A (90W na 12V, 180W na 24V) Typ detekce: kapacitní dotykový Rozměry: 25x10mm Zóna detekce: dotyk kdekoliv v místě na profilu	279,00	10,53
15	3204010602		Vypínač a stmívač do LED profilu dotykový Napájení: 12V DC Výstupní proud: max. 10A (120W na 12V) Typ detekce: kapacitní dotykový Rozměry: 29x10mm Zóna detekce: dotyk kdekoliv v místě na profilu	269,00	9,96



IR VYPÍNAČE A STMÍVAČE

16	3204023120		Vypínač a stmívač do LED profilu IR typ A + kryt opál Napájení: 12V DC Výstupní proud: max. 3A (36W na 12V) Typ detekce: odraz IR paprsku od překážky Rozměry: 50x10mm Zóna detekce: ≤8 cm od senzoru	219,00	8,12
17	3204043602		Vypínač do LED profilu IR typ B 10x55 mm NOVINKA! Napájení: 12÷24V DC Výstupní proud: max. 8A (96W na 12V, 192W na 24V) Typ detekce: odraz IR paprsku od překážky Rozměry: 55x10mm Zóna detekce: ≤10 cm od senzoru	163,00	6,15



18	3204030602		Vypínač a stmívač s pamětí do LED profilu IR typ B 10x55 mm NOVINKA! Napájení: 12÷24V DC Výstupní proud: max. 8A (96W na 12V, 192W na 24V) Typ detekce: odraz IR paprsku od překážky Rozměry: 55x10mm Zóna detekce: ≤10 cm od senzoru	245,00	9,25
19	3204042602		Vypínač do LED profilu dveřní IR 10x55 mm NOVINKA! Napájení: 12÷24V DC Výstupní proud: max. 8A (96W na 12V, 192W na 24V) Typ detekce: odraz IR paprsku od překážky Rozměry: 55x10mm Zóna detekce: ≤10 cm od senzoru	163,00	6,15
20	3204044602		Vypínač do LED profilu dveřní IR BOČNÍ 10x55 mm Napájení: 12÷24V DC NOVINKA! Výstupní proud: max. 8A (96W na 12V, 192W na 24V) Typ detekce: odraz IR paprsku od překážky Rozměry: 55x10mm Zóna detekce: ≤10 cm od senzoru	189,00	7,14

PIR SPÍNAČE POHYBOVÉ A PIR SPÍNAČE SE SOUMRAKOVÝM ČIDLEM

21	3204003000		Pohybový PIR spínač do profilu SOUMRAK Napájení: 12÷24V DC Výstupní proud: max 7,5A (90W na 12V, 180W na 24V) Typ detekce: odraz IR záření z objektů Rozměry: 38x10mm Zóna detekce: ≤3 m od senzoru Čas sepnutí: od 8s do 75 min	455,00	17,17
22	3204001000		Pohybový PIR spínač do profilu SOUMRAK LUX A Napájení: 12÷24V DC Výstupní proud: max 7,5A (90W na 12V, 180W na 24V) Typ detekce: odraz IR záření z objektů Rozměry: 45x10mm Zóna detekce: ≤5 m od senzoru Čas sepnutí: od 10s do 45 min	545,00	20,57
23	3204002000		Pohybový PIR spínač do profilu SOUMRAK LUX A zvýšený Napájení: 12÷24V DC Výstupní proud: max 7,5A (90W na 12V, 180W na 24V) Typ detekce: odraz IR záření z objektů Rozměry: 45x10mm Zóna detekce: ≤5 m od senzoru Čas sepnutí: od 10s do 45 min	555,00	20,94
24	3204035602		Pohybový PIR spínač do profilu LUX B prodloužený 10x43 mm NOVINKA! Napájení: 12÷24V DC Výstupní proud: max. 8A (96W na 12V, 192W na 24V) Typ detekce: odraz IR záření z objektů Rozměry: 43x10mm Zóna detekce: ≤2 m od senzoru Čas sepnutí: automaticky do cca 40 s	259,00	9,77
25	3204036602		Pohybový PIR spínač do profilu LUX C prodloužený 10x52 mm NOVINKA! Napájení: 12÷24V DC Výstupní proud: max. 8A (96W na 12V, 192W na 24V) Typ detekce: odraz IR záření z objektů Rozměry: 52x10mm Zóna detekce: ≤2 m od senzoru Čas sepnutí: od 6 do 70 s	259,00	9,77
26	3204037602		Pohybový PIR spínač do profilu LUX B 10x43 mm NOVINKA! Napájení: 12÷24V DC Výstupní proud: max. 2,5A (30W na 12V, 60W na 24V) Typ detekce: odraz IR záření z objektů Rozměry: 55x10mm Zóna detekce: ≤2 m od senzoru Čas sepnutí: automaticky do cca 40 s	249,00	9,40

27	3204038602		Pohybový PIR spínač do profilu LUX C 10x52 mm NOVINKA! Napájení: 12÷24V DC Výstupní proud: max. 2,5A (30W na 12V, 60W na 24V) Typ detekce: odraz IR záření z objektů Rozměry: 52x10mm Zóna detekce: ≤2 m od senzoru Čas sepnutí: od 6 do 70 s	249,00	9,25
28	3204039602		Pohybový PIR spínač do profilu LUX E prodloužený s postupným náběhem 10x55 mm NOVINKA! Napájení: 12÷24V DC Výstupní proud: max. 8A (96W na 12V, 192W na 24V) Typ detekce: odraz IR záření z objektů Rozměry: 55x10mm Zóna detekce: ≤2 m od senzoru Čas sepnutí: automaticky do cca 40 s	249,00	9,40

VYPÍNAČE S DENNÍM SENZOREM

29	3204040602		Vypínač a stmívač s denním senzorem 10x49 mm NOVINKA! Napájení: 12÷24V DC Výstupní proud: max. 8A (96W na 12V, 192W na 24V) Funkce: Denní světlo - vypnuto, tma/šero - zapnuto Rozměry: 49x10mm Rozsah LUX: 2 - 60 LUX <i>Pozn.: Neinstaluje se přímo do profilu ale mimo něj!!!</i>	205,00	7,74
30	3204051602		Pohybový PIR spínač do profilu s denním senzorem prodloužený 10x57 mm NOVINKA! Napájení: 12÷24V DC Výstupní proud: max. 8A (96W na 12V, 192W na 24V) Funkce: Denní světlo - vypnuto, Tma/šero - zapnuto, odraz IR záření z objektů Rozměry: 57x10mm Rozsah LUX: 2 - 60 LUX Zóna detekce: ≤2 m od senzoru Čas sepnutí: automaticky do cca 40 s	269,00	10,15